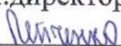



**Муниципальное бюджетное общеобразовательное учреждение
«В-Амонашенская средняя общеобразовательная школа»**

Согласовано:


зам. директора по УВР
 /А.И.Лейченко/
«31» августа 2023 г.

Утверждаю:

директор МБОУ «В-Амонашенская СОШ»
 /М.Ф.Ильина/
Приказ № 168/10 от «31» августа 2023 г.



Рассмотрено:

на заседании ШМО естественно-научных и
математических дисциплин
протокол № 1 от «31» августа 2023 г.
руководитель ШМО:  /Т.С.Неживая/

ТОЧКА РОСТА

**Рабочая программа курса внеурочной деятельности
естественно-научной направленности**

(10-11 класс)

«Химия вокруг нас»

(с использованием оборудования «Точка Роста»)

Составитель:

Билыч Дмитрий Васильевич,

учитель химии, высшая квалификационная
категория

с.Верх-Амонаш

2023

Пояснительная записка

Рабочая программа курса внеурочной деятельности «Химия вокруг нас» составлена на основании Федерального закон от 29.12.2012 №273-ФЗ «Об образовании в Российской Федерации», в соответствии с требованиями Федерального государственного образовательного стандарта среднего общего образования.

Данный курс направлен на удовлетворение познавательных интересов учащихся. Курс позволит учащимся расширить свои знания в химии на уровне, не требующем специальной подготовки по предмету. Ученики приобретут практические умения и навыки, необходимые в жизни не только химик, но и каждому человеку.

Предлагаемый курс включает материал об использовании химических веществ в быту, в повседневной жизни человека.

Содержание курса знакомит учащихся с миром бытовой химии, с характеристикой веществ, окружающих нас в быту, правилами безопасного обращения с веществами бытовой химии. Кроме того данный курс внеурочной деятельности предусматривает экологическую направленность химического образования, предусматривает ознакомление учащихся с химическими аспектами современной экологии экологических проблем.

Химические знания необходимы каждому человеку, они определяют рациональное поведение человека в окружающей среде, повседневной жизни, где с каждым годом возрастает роль бережного отношения человека к своему здоровью, здоровью окружающих, природе. Данный курс развивает интерес к химии, аналитические способности учащихся, расширяет их кругозор, формирует научное мировоззрение.

Практическая направленность тем делает данный курс очень актуальным, позволяет расширить и углубить практическое применение полученных учащимися теоретических знаний по химии. Курс ориентирован на развитие любознательности, интереса к химии, на совершенствование умений учащихся обращаться с веществами, встречающимися в быту.

Рабочая программа курса внеурочной деятельности «Химия вокруг нас» предназначена для учащихся 10-11 класса средней школы и рассчитана на 34 часа в год (1 час в неделю). Продолжительность занятия – 45 минут.

Цель изучения курса внеурочной деятельности "Химия вокруг нас" – создание условий для свободного развития познавательных и социальных потребностей, расширение у учащихся представлений об окружающем мире, пробуждение интереса к изучению химии, обеспечение развития и реализации личностного творческого потенциала учащихся.

Задачи:

Формировать у обучающихся целостного представления о мире и роли химии в создании современной естественнонаучной картины мира; умения объяснять объекты и процессы окружающей действительности — природной, социальной, культурной, технической среды, используя для этого химические знания;

обогащение познавательного и эмоционально-смыслового личного опыта восприятия химии путем расширения знаний, выходящих за рамки обязательной учебной программы;

расширение знаний учащихся о применении веществ в быту и мерах безопасного обращения с ними;

приобретение обучающимися опыта разнообразной деятельности, познания и самопознания; ключевых навыков (ключевых компетентностей), имеющих универсальное значение для различных видов деятельности: решения проблем, принятия решения, поиска, анализа и обработки информации, коммуникативных навыков, навыков измерений, сотрудничества, в повседневной жизни;

овладение умениями наблюдать химические явления в повседневной жизни;

развитие познавательных интересов и интеллектуальных способностей в процессе проведения химического эксперимента, самостоятельного приобретения знаний в соответствии с возникающими жизненными потребностями;

воспитание отношения к химии как к одному из фундаментальных компонентов естествознания и элементу общечеловеческой культуры;

применение полученных знаний и умений для безопасного использования веществ и материалов в быту, сельском хозяйстве и на производстве, решения практических задач в повседневной жизни, предупреждения явлений, наносящих вред здоровью человека и окружающей среде.

Формы обучения:

- коллективные (лекция, беседа, дискуссия, объяснение)
- групповые (обсуждение проблемы в группах, решение заданий в парах);
- индивидуальные (индивидуальная консультация, тестирование).
- практикумы (проведение практических работ).

Основные средства обучения:

- электронные учебные пособия;
- теоретические материалы в электронном и печатном формате;
- видеофильмы, анимации, фотографии, таблицы, схемы в электронном формате;

Формы контроля:

- текущий контроль (оценка активности при обсуждении проблемных вопросов, результатов выполнения домашних заданий);
- тематический контроль (оценка результатов тематического тестирования);
- итоговый контроль (оценка результатов выполнения различных вариантов

КИМ)

Учебно-тематический план (34 часа)

№ п/п	Тема раздела	Кол-во часов
1	Введение	1
2	Химия пищи	12
3	Химия на кухне	3
4	Химия в домашней аптечке	4
5	Химия и косметические средства	4
6	Химия в быту	4
7	Химия в сельском хозяйстве	2
8	Химия и экология.	4
	ИТОГО	34

Содержание курса.

Тема 1. Введение. (1 час)

Химия полезна или вредна. Химия–наука о веществах. Вещества вокруг нас. Польза химии для развития науки, промышленности, экономики страны

Тема 2. Химия пищи (12 часов)

Общая характеристика продуктов питания.

Химические элементы, входящие в состав питательных веществ и их роль. Основные компоненты пищи: жиры, белки, углеводы, витамины, соли. Распознавание белков. Основные источники пищевых питательных веществ.

Белки, значение и применение. Белки растительного и животного происхождения.

Углеводы, значение и применение. Простые и сложные углеводы. Основные источники углеводов.

Жиры, значение и применение. Животные жиры. Использование жиров. Основные источники жиров.

Калорийность (энергетическая ценность) пищевых продуктов. Высоко- и низко калорийные продукты питания.

Энергетическая ценность дневного рациона человека. Состав дневного рациона. Суточная доза, физиологическая роль, реакция организма на недостаток и переизбыток веществ. Наименование продуктов с высоким содержанием витаминов.

Натрий, калий, кальций фосфор мягкий, железо, йод, фтор, селен, цинк. Реакция организма на недостаток и переизбыток веществ.

История появления напитка чая Состав чая: дубильные вещества, кофеин, эфирные масла, витамины. Свойства чая. Применение чая.

Эксперимент №1. «Изучение структуры заварки».

Эксперимент № 2. «Изучение органолептических свойств чая разных сортов».

Чипсы и сухарики. Их состав. Продукты сетей быстрого питания (фаст-фудов). Сахар. Конфеты. Сахарный диабет. Генно-модифицированные продукты и ГМО. Опасность частого употребления продуктов фаст-фуда.

Газированные напитки. Их состав и влияние на организм человека. Состав газированных напитков. Красители и консерванты в напитках.

Практические работы: «Обнаружение белков в продуктах питания», «Обнаружение крахмала в продуктах питания», «Обнаружение жиров в продуктах питания»,

«Расчет пищевой ценности продукта»

«Сколько в яблоке витамина С», «Приготовление порошка из куриной скорлупы и действие на него соляной кислотой», «Изучение структуры и свойств чая», «Изучение состава продуктов питания (по этикеткам) расшифровка кода пищевых добавок, их значение», «Использование газированных напитков в бытовых целях».

Тема 3. Химия на кухне (3 часа)

Химические вещества, встречающиеся на кухне. Поваренная соль, ее значение для организма человека.

Уксусная кислота–органическая кислота. Пищевой уксус, уксусная эссенция.

Физические и химические свойства уксусной кислоты, ее применение.

Меры предосторожности при работе с уксусной кислотой, первая помощь при ожогах.

Состав и физические свойства питьевой соды. История производства питьевой соды.

Химические свойства гидрокарбоната натрия. Правила хранения.

Применение питьевой соды в кондитерском деле, медицине, в качестве чистящего средства, для снижения жесткости воды

Практические работы: Определение загрязненности поваренной соли», «Изучение свойств уксусной кислоты», «Изучение свойств пищевой соды».

Тема 4. Химия в домашней аптечке (4 часа)

Химия в медицине. Классификация лекарственных препаратов. Домашняя аптечка. История открытия. Пергидроль. Физические химические свойства.

Перманганат калия.

История открытия и свойства перманганата калия. Применение перманганата калия в быту, медицине. Правила хранения. Меры первой помощи при отравлении концентрированным раствором перманганата калия. Пероксид водорода. Йод.

Практические работы: «Разложение пероксида водорода», «Растворение йода в воде и спирте. Распознавание иодидов».

Тема 5. Химия и косметические средства (4 часа)

Искусственные и натуральные косметические средства Косметические средства в нашем доме.

Косметология – наука об искусстве делать здоровым и красивым человеческое тело и лицо. Гигиена–наука, изучающая влияние внешней среды на человека.

История развития косметологии и гигиены. Использование гигиенических и косметических средств.

Состав косметических средств.

Классификация косметических средств: мыло, шампунь, духи, гели, лосьоны и др. рН. Декоративная косметика. Препараты декоративной косметики и их химический состав. Пудра– многокомпонентная смесь, состоящая из талька, каолина, оксида цинка, оксида титана, карбоната магния, крахмала, цинковых и магниевых солей стеариновой кислоты, органических и не органических пигментов. Тушь для ресниц: воск, мыла, жиры, цветная краска, воскообразные вещества. Состав черной туши: сажа, вазелиновое масло, воск, спермацет. Губная помада: природные воск или их синтетически аналоги, растительное масло, спермацет, красящее вещество. Румяна: сухая и жидкая. Краска для бровей–сурьмяной блеск. Тени для век. Макияж.

Ароматные средства. Носители аромата: эфирные масла, терпены, спирты, сложные эфиры. Эфирные масла – смеси душистых веществ, относящихся к различным классам органических соединений. Способы извлечения ароматических веществ из растений: выжимание, экстрагирование пахучих веществ с помощью растворителей, дистилляция(извлечение эфирных масел водяным паром). Ароматерапия. Действие запахов на организм человека.

Духи. Правила пользования духами. Одеколоны. Туалетная вода.

Дезодоранты–средства устраняющие запах пота. Антиперспиранты. Химический состав антиперспирантов: соли алюминия, сурьмы, хрома, железа, висмута, циркония, а также формальдегид и этиловый спирт. Репелленты. Виды репеллентов. Способы их применения. Время эффективного действия репеллентов.

Практические работы: «Измерение рН моющих средств», «Обнаружение глицерина в парфюмерных препаратах. Выжимание масла из кожуры апельсина».

Тема 6. Химия в быту (5 часов)

Вещества бытовой химии для дома. Безопасное обращение со средствами бытовой химии Синтетические моющие средства. Бытовые химикаты, их классификация на основе применения. Правила обращения с препаратами бытовой химии. Отравление бытовыми химикатами (раствор аммиака, уксусная кислота, перманганат калия, бытовой газ, угарный газ, инсектициды, растворители, лакокрасочные материалы и т.п.)

Азбука химчистки.

Из истории использования моющих средств. Синтетические моющие средства (СМС). О чём говорит ярлычок на одежде. Моющее действие СМС. Химический состав и назначение СМС. Отбеливатели. Средства для чистки кухонной посуды. Средства для борьбы с насекомыми.

Правила безопасного хранения средств бытовой химии. Правила безопасного использования средств бытовой химии.

Практическая работа "Химчистка на дому"

Практическая работа. Составление инструкций по безопасной работе со средствами бытовой химии. Инсектицидные препараты, их основные группы. Репелленты. Правила правильного и безопасного применения.

Тема 7. Химия в сельском хозяйстве (2 часа)

Агрехимия как наука, ее развитие в России. Понятие о пестицидах, их классификация. Химические свойства основных ядохимикатов. Сроки и продукты разложения, превращения в почве, водоемах, возможности накопления в продуктивных органах растений.

Удобрения и их классификация.

Органические и минеральные удобрения. Простые и комплексные удобрения.

Практическая работа «Ознакомление с минеральными удобрениями»

Тема 8. Химия и экология (7 часов)

Природные ресурсы. Экология воды. Состав воды, биологическое значение воды. Питьевой режим. Качество воды из различных источников.

Экология атмосферы. Состав воздуха, его значение для планеты Земля и для всех живых организмов.

Загрязнение воздуха и его охрана. Озоновый экран, польза или вред?

Экология почвы. Состав почвы. Макро- и микроэлементы, необходимые для жизнедеятельности растений.

Практические работы: «Органолептические свойства воды», «Определение состава воздуха», «Изучение состава почвы»

Планируемые

Личностные результаты:

- ✓ сформированность познавательных интересов, интеллектуальных и творческих способностей учащихся;
- ✓ самостоятельность в приобретении новых знаний и практических умений;
- ✓ мотивация образовательной деятельности школьников на основе личностно-ориентированного подхода;

Метапредметные:

Регулятивные УУД:

- ✓ самостоятельно формулировать тему и цели;
- ✓ составлять план решения учебной проблемы совместно с учителем;
- ✓ работать по плану, сверяя свои действия с целью, корректировать свою деятельность;
- ✓ в диалоге с учителем вырабатывать критерии оценки и определять степень успешности своей работы и работы других в соответствии с этими критериями.

Познавательные УУД:

- ✓ перерабатывать и преобразовывать информацию из одной формы в другую (составлять план, таблицу, схему);
- ✓ осуществлять анализ и синтез;
- ✓ устанавливать причинно-следственные связи;
- ✓ строить рассуждения;

Коммуникативные УУД:

- ✓ высказывать и обосновывать свою точку зрения;
- ✓ слушать и слышать других, пытаться принимать иную точку зрения, быть готовым корректировать свою точку зрения;
- ✓ докладывать о результатах своего исследования, участвовать в дискуссии, кратко и точно отвечать на вопросы, использовать справочную литературу и другие источники информации;
- ✓ договариваться и приходить к общему решению в совместной деятельности;
- ✓ задавать вопросы.

Предметные результаты освоения учебного курса:

1. В познавательной сфере:

- ✓ давать определения из научных понятий;
- ✓ описывать демонстрационные и самостоятельно проведенные химические эксперименты;
- ✓ описывать и различать изученные вещества, применяемые в повседневной жизни;
- ✓ делать выводы и умозаключения из наблюдений;
- ✓ безопасно обращаться с веществами, применяемыми в повседневной жизни.

2. В ценностно-ориентационной сфере:

анализировать и оценивать последствия для окружающей среды

бытовой и

производственной деятельности человека, связанной с переработкой веществ.

3. В трудовой сфере:

проводить химический эксперимент.

4. В сфере безопасности жизнедеятельности:

оказывать первую помощь при отравлениях, ожогах и других травмах связанных с веществами и лабораторным оборудованием.

Материально-техническое обеспечение Оборудование:

1. Учебное оборудование и приборы общего пользования

№п/п	Наименование	Кол-во
1	Микроскоп световой	6
2	Предметные стёкла	40
3	Препаровальные иглы	10
4	Лупа ручная	7
5	Стаканы химические разных размеров	20
6	Пробирки демонстрационные разных размеров	40
7	Зажимы пробирочные	10
8	Сетки металлические асбестовые	2
9	Лабораторный штатив	2
10	Спиртовки лабораторные	2
11	Ложки для сжигания веществ	10
12	Весы равноплечные	3

2. Набор реактивов

Металлы		Формула
1	Алюминий гранулированный	Al
2	Железо порошок	Fe
3	Цинк гранулированный	Zn
4	Натрий	Na
5	Литий	Li
7	Кальций	Ca
7	Порошок алюминия	Al
Оксиды		
9	Оксид кальция	CaO
10	Оксид алюминия	Al ₂ O ₃
11	Оксид магния	MnO
Соли		
12	Сульфат меди(II)	CuSO ₄
13	Хлорид калия	KCl
14	Сульфат железа(II)	FeSO ₄
15	Карбонат натрия	Na ₂ CO ₃
16	Карбонат кальция	CaCO ₃
Основания		
17	Гидроксид натрия	NaOH
Кислоты		
18	Серная кислота	H ₂ SO ₄
Индикаторы		
19	Фенолфталеин	
20	Метилловый оранжевый	

Информационно-методическое обеспечение:

-Ресурсы сети интернет

Календарно–тематический план

№ п/п	Тема занятия	Основное содержание	Дата
Тема 1. Введение.			
1	Химия и её значение.	Химия – наука о веществах. Вещества вокруг нас. Польза химии для развития науки, промышленности, экономики страны.	
Тема 2. Химия пищи (12 часов)			
2	Что такое пища.	Общая характеристика продуктов питания. Химические элементы, входящие в состав Питательных веществ и их роль.	
3	Основные питательные вещества.	Основные компоненты пищи: жиры, белки, углеводы, витамины, соли. Распознавание белков. Основные источники пищевых питательных веществ.	
4	Белки. Практическая работа № 1 «Обнаружение белков в продуктах питания»	Белки, значение и применение. Белки растительного и животного происхождения. Лабораторные опыты: «Сворачивание белка куриного яйца при нагревании», «Сворачивание белков молока при добавлении лимонной кислоты».	
5	Углеводы. Практическая работа №2 «Обнаружение крахмала в продуктах питания».	Углеводы, значение и применение. Простые и сложные углеводы. Основные источники углеводов.	
6	Жиры. Практическая работа № 3 «Обнаружение жиров в продуктах питания».	Жиры, значение и применение. Животные жиры. Использование жиров .Основные источники жиров.	
7	Основные принципы рационального питания.	Калорийность(энергетическая ценность) пищевых продуктов. Высоко- и низкокалорийные продукты питания.	
8	Практическая работа «Расчет пищевой ценности продукта»	Энергетическая ценность дневного рациона человека. Состав дневного рациона.	
9	Все о витаминах. Практическая работа № 4 «Сколько в яблоке витамина С».	Суточная доза, физиологическая роль, реакция организма на недостаток и переизбыток веществ. Наименование продуктов с высоким содержанием витаминов.	
10	Минеральные вещества Практическая работа №5 «Приготовление порошка из куриной скорлупы и действие на него соляной кислотой»	Натрий, калий, кальций фосфор мягкий, железо, йод, фтор, селен, цинк. Реакция организма на недостаток и переизбыток веществ.	
11	Чай. Практическая работа №6 «Изучение структуры и свойств чая»	История появления напитка чая. Состав чая: дубильные вещества, кофеин, эфирные масла, витамины. Свойства чая. Применение чая. Эксперимент № 1. «Изучение структуры заварки». Эксперимент №2. «Изучение органолептических	

		свойств чая разных сортов» Эксперимент №3. «Определение танина в чае»	
12	Продукты быстрого питания. Практическая работа № 7 «Изучение состава продуктов питания (по этикеткам)расшифровка а Кода пищевых добавок, их значение».	Чипсы и сухарики. Их состав. Продукты сетей быстрого питания (фаст-фудов). Сахар. Конфеты. Сахарный диабет. Генно - модифицированные продукты и ГМО. Опасность частого употребления продуктов фаст-фуда.	
13	Газированные напитки. Практическая работа № 8 «Использование газированных напитков в бытовых целях»	Газированные напитки. <i>Их состав и влияние на организм человека.</i> Состав газированных напитков. Красители и консерванты в напитках. Эксперимент №1. Проба с мелом Эксперимент №2.Проба со ржавчиной Эксперимент № 3. Проба с накипью на чайнике Эксперимент №1. №4. Проба с яичной скорлупой	
Химия на кухне (3 часа)			
14	Поваренная соль, ее значение для организма человека. Практическая работа № 9 «Определение загрязненности поваренной соли»	Химические вещества, встречающиеся на кухне. Поваренная соль, ее значение для организма человека.	
15	Уксусная кислота – органическая кислота. Практическая работа №10«Изучение свойств уксусной кислоты».	Уксусная кислота – органическая кислота. Пищевой уксус, уксусная эссенция. Физические и химические свойства уксусной кислоты, ее применение. Меры предосторожности при работе с уксусной кислотой, первая помощь при ожогах. <u>Лабораторные опыты:</u> 1) Физические свойства уксусной кислоты. 2) Растворение уксусной кислоты в воде. 3) Действие уксусной кислоты на индикатор. 4) Взаимодействие уксусной кислоты с аммиаком. 5) Взаимодействие уксусной кислоты с металлами.	
16	Сода и различные возможности ее применения в быту. Практическая работа № 11 «Изучение свойств пищевой соды».	Состав и физические свойства питьевой соды. История производства питьевой соды. Химические свойства гидрокарбоната натрия. Правила хранения. Применение питьевой соды в кондитерском деле, медицине, в качестве чистящего средства, для Снижения жесткости воды. <u>Лабораторные опыты:</u> 1) Физические свойства питьевой соды. 2) Растворение питьевой соды в воде, исследование реакции среды раствора. 3) Окрашивание пламени в желтый цвет(за счет ионов Na^+). 4) Взаимодействие питьевой соды с кислотами.	
17	Химия в медицине.	Классификация лекарственных препаратов. Домашняя аптечка.	

18	Перманганат калия.	История открытия и свойства перманганата калия. Применение перманганата калия в быту, медицине. Правила хранения. Меры первой помощи при отравлении концентрированным раствором перманганата калия.	
19	Пероксид водорода. Практическая работа № 12 «Разложение пероксида водорода».	История открытия. Пергидроль. Физические, химические свойства.	
20	Йод. Практическая работа № 13 «Растворение йода в воде и спирте. Распознавание иодидов».	История открытия. Строение. Качественные реакции на функциональные группы. Физические и химические свойства йода. Применение.	
21	Искусственные и натуральные косметические средства. Косметические средства в нашем доме.	Косметология—наука об искусстве делать Здоровым и красивым человеческое тело и лицо. Гигиена – наука, изучающая влияние внешней среды на человека. История развития косметологии и гигиены. Использование гигиенических и косметических средств.	
22	Состав косметических средств. Практическая работа № 14 «Измерение рН Моющих средств»	Классификация косметических средств: мыло, шампунь, духи, гели, лосьоны и др. рН.	
23	Декоративная косметика. Препараты декоративной косметики и их химический состав.	Пудра – многокомпонентная смесь, состоящая из талька, каолина, оксида цинка, оксидатитана, карбоната магния, крахмала, цинковых и магниевых солей стеариновой кислоты, органических и неорганических пигментов. Тушь для ресниц: воск, мыла, жиры, цветная краска, воскообразные вещества. Состав черной туши: сажа, вазелиновое масло, воск, спермацет. Губная помада: природные воски или их синтетические аналоги, растительное масло, спермацет, красящее вещество. Румяна: сухая и жидкая .Краска для бровей – сурьмяной блеск. Тени для век. Макияж.	
24	Ароматные средства .Практическая работа № 15 «Обнаружение глицерина в парфюмерных препаратах. Выжимание масла из кожуры апельсина».	Носители аромата: эфирные масла, терпены, спирты, сложные эфиры. Эфирные масла – смеси душистых веществ, относящихся к различным классам органических соединений. Способы извлечения ароматических веществ из растений: выжимание, экстрагирование пахучих веществ с помощью растворителей, дистилляция(извлечение эфирных масел водяным паром). Ароматерапия. Действие запахов на организм	

		<p>человека. Духи. Правила пользования духами. Одеколоны. Туалетная вода. Дезодоранты– средства устраняющие запах пота. Антиперспиранты. Химический состав Антиперспирантов : соли алюминия, сурьмы, хрома, железа, висмута, циркония, а также формальдегид и этиловый спирт.</p>	
Тема 5. Химия в быту (4 часа)			
25	<p>Вещества бытовой химии для дома. Безопасное обращение со средствами бытовой химии.</p>	<p>Бытовые химикаты, их классификация на основе применения. Правила обращения с препаратами бытовой химии. Отравление бытовыми химикатами(раствор аммиака, уксусная кислота, перманганат калия, бытовой газ, угарный газ, инсектициды, растворители, лакокрасочные материал и т.п.) Средства для чистки кухонной посуды. Средства для борьбы с насекомыми. Правила безопасного хранения средств бытовой химии. Правила безопасного использования Средств бытовой химии.</p>	
26	Синтетические Моющие средства.	<p>Из истории использования моющих средств. Синтетические моющие средства (СМС). О чём говорит ярлычок на одежде. Химический состав и назначение СМС. Отбеливатели.</p>	
27	<p>Азбука химчистки. Практическая работа № 16 "Химчистка на дому"</p>		
28	Инсектициды и репелленты.	<p>Инсектицидные препараты, их основные группы. Правила правильного и безопасного применения. Репелленты. Виды репеллентов. Способы их применения. Время эффективного действия репеллентов.</p>	
Химия в сельском хозяйстве (2 часа).			
29	<p>Понятие об агрохимии. Химические средства защиты растений.</p>	<p>Агрохимия как наука, ее развитие в России. Понятие о пестицидах, их классификация. Химические свойства основных ядохимикатов. Сроки и продукты разложения, превращения в почве, водоемах, возможности накопления в продуктивных органах растений.</p>	
30	<p>Удобрения и их классификация. Практическая работа № 17 «Ознакомление с минеральными удобрениями»</p>	<p>Органические и минеральные удобрения. Простые и комплексные удобрения.</p>	
Тема 6. Химия и экология (4 часа)			
31	<p>Природные ресурсы. Экология воды. Практическая работа №18 «Органолептические свойства воды».</p>	<p>Состав воды, биологическое значение воды. Питьевой режим. Качество воды из различных источников.</p>	
32	<p>Экология атмосферы. Практическая работа №19 «Определение состава воздуха»</p>	<p>Состав воздуха, его значение для планеты Земля и для всех живых организмов. Загрязнение воздуха и его охрана. Озоновый экран, польза или вред?</p>	

33	Экология почвы. Практическая работа № 20 «Изучение состава почвы»	Состав почвы. Макро- и микроэлементы, необходимые для жизнедеятельности растений.	
34	Защита проектов	Темы проектов: Искусственная пища: за и против. Химия в моём доме. Как и чем мыть посуду. Домашняя аптечка.	